



# Fusion Analysis

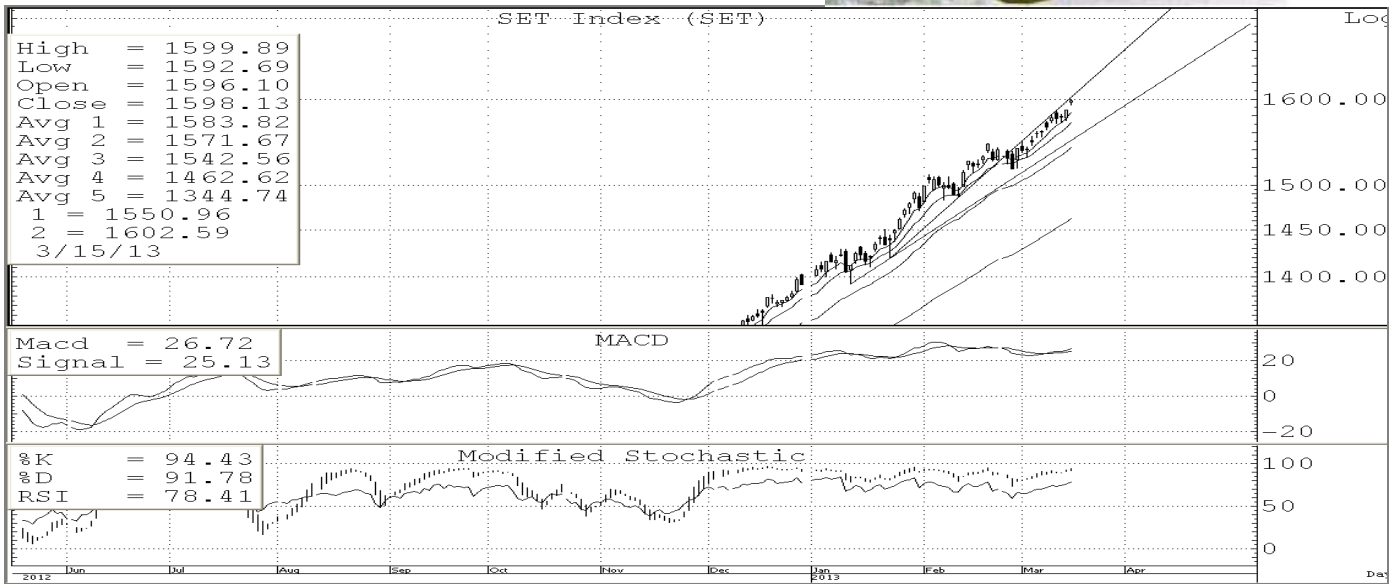
## 18 มีนาคม 2556

นักวิเคราะห์: กมลชัย พลอินทวงษ์  
 เลขทะเบียนนักวิเคราะห์: 18239  
 Tel. (662) 801 9100 ต่อ 9341  
 Kamolchai@trinitythai.com



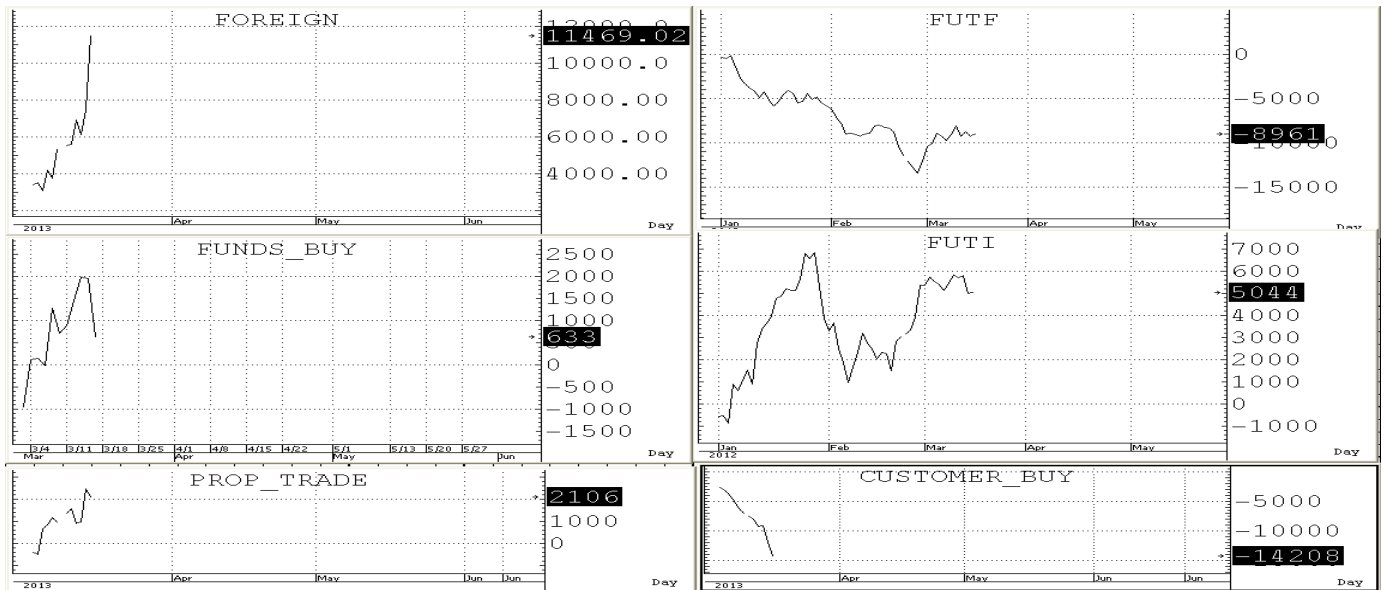
โศก  
เสียด  
ภัย

### Market Sense



### SET INDEX 1,598.13 Volume 76,831 ล้านบาท

ดัชนีเปิด Gap กระโดดขึ้นมาสร้าง New high ที่ 1,599 และยังคงสามารถยืนปิดเหนือ EMA (10) ที่ 1,571 ได้ต่อจึงทำให้คงภาพเชิงบวก ในช่วงสั้นๆอยู่โดย SET มี R ที่ 1,607 +/-3 โดยมีแนวรับสั้นๆของ EMA (5) แถวๆ 1,583 ก่อนส่วนแนวรับสำคัญถัดไปก็อยู่แถวๆ EMA (10)



บริษัทหลักทรัพย์ ทรินิตี้ จำกัด, 179 อาคารบางกอก ซิตี้ ทาวเวอร์ ชั้น 25-26, 29 ถนนสาทรใต้ เขตสาทร กรุงเทพฯ 10120 โทรศัพท์ 0-2801-9100 โทรสาร 0-2343-9681

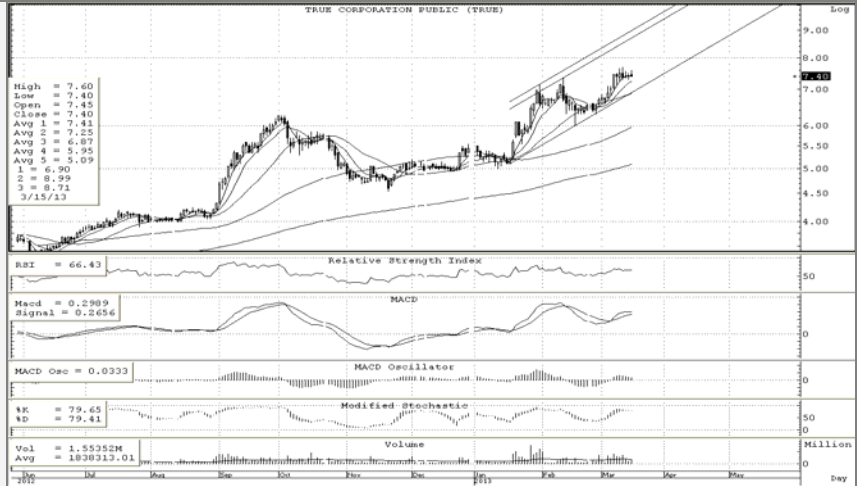
รายงานฉบับนี้จัดทำขึ้นโดยข้อมูลที่ปรากฏและเชื่อว่าเป็นที่น่าเชื่อถือได้แต่ไม่ถือเป็นการยืนยันความถูกต้องและความสมบูรณ์ของข้อมูลนั้นๆ โดยบริษัทหลักทรัพย์ ทรินิตี้ จำกัด ผู้จัดทำขอสงวนสิทธิ์ในการเปลี่ยนแปลงความเห็นหรือประมาณการต่างๆ ที่ปรากฏในรายงานฉบับนี้โดยไม่ต้องแจ้งล่วงหน้า รายงานฉบับนี้มีวัตถุประสงค์เพื่อใช้ประกอบการตัดสินใจของนักลงทุน โดยไม่ได้เป็นการชี้นำหรือชักชวนให้นักลงทุนทำการซื้อหรือขาย หลักทรัพย์ หรือตราสารทางการเงินใดๆ ที่ปรากฏในรายงาน



**SHORT-TERM TRADING**

<b>TRUE</b>	<b>Trading buy</b>	ปิด: 7.40	แนวรับ: 7.3-7.1	แนวต้าน: 7.65-7.85 R=8.0-8.2
-------------	--------------------	-----------	-----------------	------------------------------

ราคาพักตัวแถวๆแนวรับของ MAV(10) เพื่อรอ  
 เดินหน้าตามกลุ่มหุ้นซึ่งอีกจึกครั้งโดยเป็นตัวที่  
 ยัง Laggard ที่สุดในกลุ่มอยู่เพราะตัวอื่น ๆ ขึ้น  
 test เลข 8 ไปเรียบร้อยแล้วอีกทั้ง Indicator  
 ระยะยาวก็อยู่ในช่องสัญญาณเชิงบวกที่ทำให้  
 Trading ได้หากไม่ถอยหลุด S ที่ให้ลงมา



<b>LH</b>	<b>Trading buy</b>	ปิด: 13.9	แนวรับ: 13.7-13.3	แนวต้าน: 14.4-14.8
-----------	--------------------	-----------	-------------------	--------------------

เป็นหุ้นที่ค่อนข้าง Laggard ที่สุดในกลุ่ม Prop.  
 และยังคง Maintain uptrend channel อยู่  
 รวมทั้ง Indicator ระยะสั้นและยาวก็อยู่ใน  
 ช่องสัญญาณเชิงบวกที่ทำให้ Trading ได้หากไม่  
 ถอยหลุด S ที่ให้ลงมา



<b>TIPCO</b>	<b>Speculative buy</b>	ปิด: 7.45	แนวรับ: 7.35-7.15	แนวต้าน: 7.8-8.0
--------------	------------------------	-----------	-------------------	------------------

ราคาทะลุ r of Neckline ขึ้นมาพร้อมด้วย  
 volume support รวมทั้ง Indicator ระยะสั้นและ  
 ยาวก็อยู่ในช่องสัญญาณเชิงบวกที่ทำให้  
 Speculate ได้หากไม่ถอยหลุด S ที่ให้ลงมา

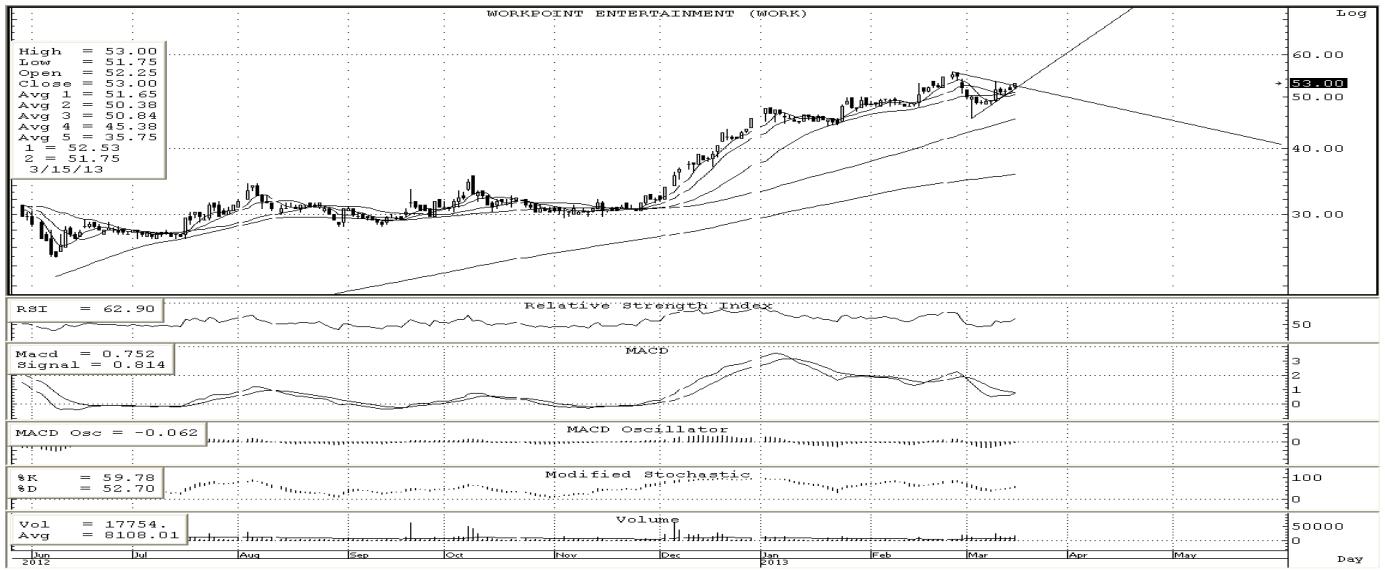


บริษัทหลักทรัพย์ ทรินิตี้ จำกัด, 179 อาคารบางกอก ซิตี้ ทาวเวอร์ ชั้น 25-26, 29 ถนนสาทรใต้ เขตสาทร กรุงเทพฯ 10120 โทรศัพท์ 0-2801-9100 โทรสาร. 0-2343-9681

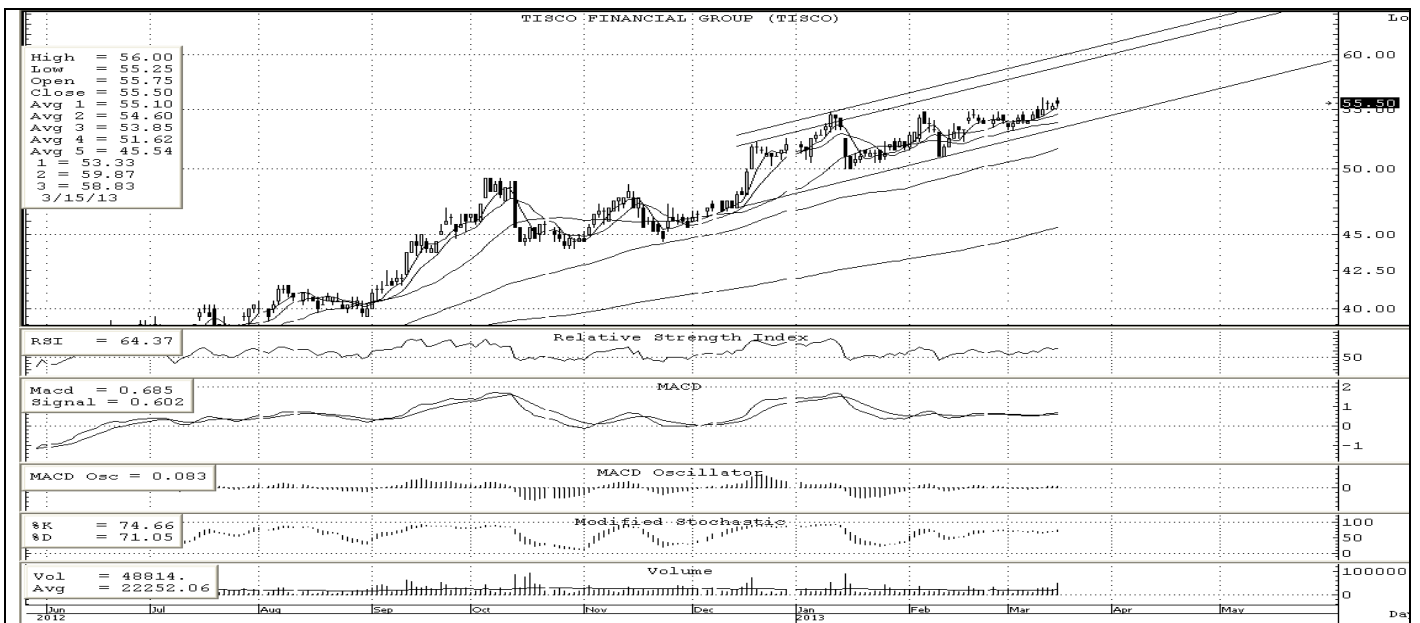
รายงานฉบับนี้จัดทำขึ้นโดยข้อมูลเท่าที่ปรากฏและเชื่อว่าเป็นที่น่าเชื่อถือได้แต่ไม่ถือเป็นการยืนยันความถูกต้องและความสมบูรณ์ของข้อมูลนั้นๆ โดยบริษัทหลักทรัพย์ ทรินิตี้ จำกัด ผู้จัดทำขอสงวนสิทธิ์ในการเปลี่ยนแปลงความเห็นหรือประมาณการณต่างๆ ที่ปรากฏในรายงานฉบับนี้โดยไม่ต้องแจ้งล่วงหน้า รายงานฉบับนี้มีวัตถุประสงค์เพื่อใช้ประกอบการตัดสินใจของนักลงทุน โดยไม่ได้เป็นการชี้นำหรือชักชวนให้ นักลงทุนทำการซื้อหรือขาย หลักทรัพย์ หรือตราสารทางการเงินใดๆ ที่ปรากฏในรายงาน



**หุ้นปล่อยขาย (จับตา)**



**WORK** ราคา Form Pennant pattern that wait for break out up with volume support อยู่ ดังนั้นหากสามารถยืนเหนือแนวรับที่ 53 ได้แนบต่อก็จะค่อยๆ ขึ้นมา test แนวต้านในลำดับถัดไปที่ 65+/- ได้โดยมีด่านสั้นๆที่ 58-60 ก่อน



**TISCO** ราคาพักตัวในกรอบของ Uptrend channel that wait for break out up with volume support อยู่ ดังนั้นหากไม่หลุดแนวรับที่ 53 ลงมาให้ STOPLOSS ก็จะค่อยๆ ขึ้นมา test แนวต้านในลำดับถัดไปที่ 63+/- ได้โดยมีด่านสั้นๆที่ 58-60 ก่อน